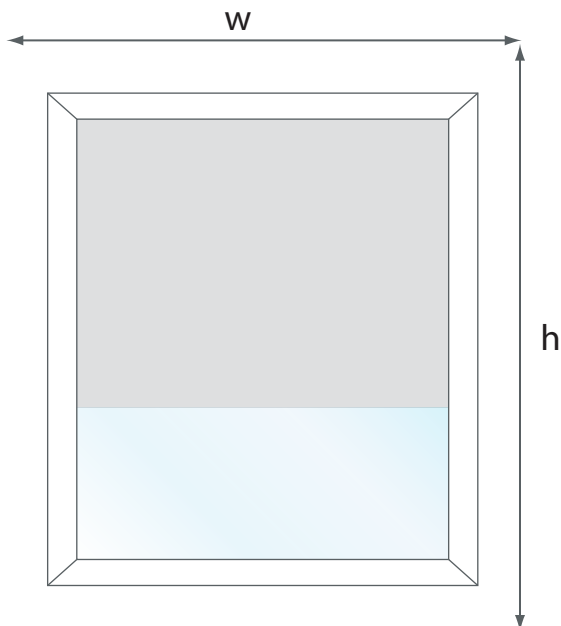


## HUR MAN MÄTER

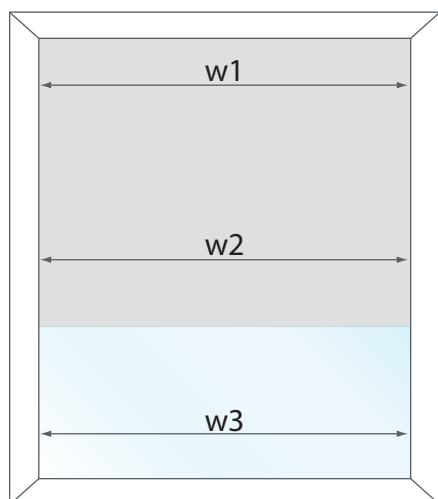
### A) VÄGGMONTERING



Mät bredd och höjd som du vill att hissgardinen ska ha.  
Måtten du anger i beställningen är vad som kommer levereras, utan tillägg

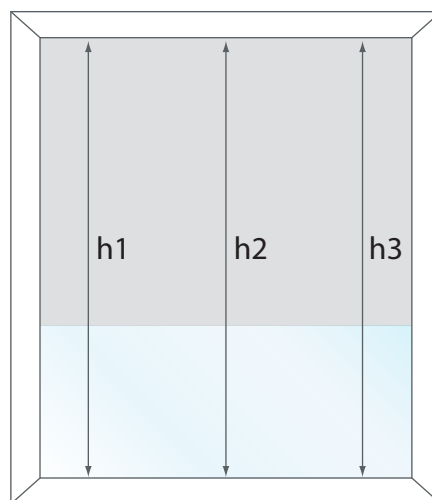
En fullt uppdragen hissgardin är ca 20-25 cm lång.  
Tänk på att vissa öppningsbara fönster, eller fönsterlampa, kan komma i vägen för hissgardinen.

### B) MONTERING I FÖNSTERNISCHEN



#### 1) Bredd

Mät bredden i fönsternischen högst upp, i mitten, och längst ner. Ta den smalaste bredden och dra bort 10 mm. Detta är din beställningsbredd. (Att man tar så många mått och sen använder det minsta måttet är för att gamla fönster kan vara sneda. Genom att ta bort 10 mm får man ett 5 mm avstånd mellan tyg och fönsternisch).



#### 1) Höjd /längd

Mät höjden i fönsternischen på vänster sida, mitten, och höger sida. Ta det minsta måttet och dra bort 5 mm. Detta är din beställningshöjd/ längd. Att man tar så många mått och sen använder det minsta måttet är för att gamla fönster kan vara sneda. Genom att ta bort 5 mm får man ett 5 mm avstånd mellan tyg och högsta punkt på fönsterbrädan.)

En fullt uppdragen hissgardin är ca 20-25 cm lång. Tänk på att vissa öppningsbara fönster, eller fönsterlampa, kan komma i vägen för hissgardinen.